

# NÁSTĚNNÉ VENTILÁTORY

## CA WALL EXTERNAL D

S MONTÁŽÍ DO EXTERIÉRU

**Odsávací ventilátory vhodné pro odsávání domácích a komerčních prostorů jako jsou kuchyně, kanceláře, úřady, sklady, obchody, apod. Montáž do exteriéru.**

Ventilátory s připojením na potrubí  $\varnothing$  100 až 200mm s kuličkovými ložisky.

Oběžné kolo ventilátoru je vyvážené přímo na motoru.

**Dvouotáčkové motory.**

**Zavírací žaluzie na výfuku.**

Všechny modely mají krytí **IPX5** (ochrana proti nízkotlakové vodě).

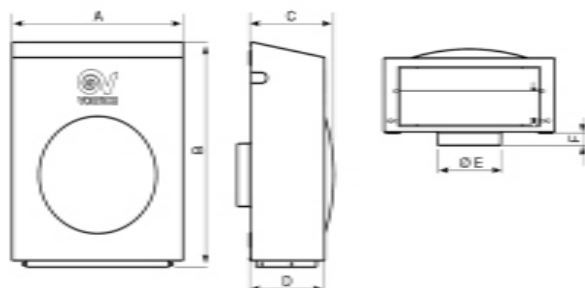
Ocelové opláštění natřené polyesterovým nátěrem pro dlouhou životnost při každém počasí.

Zařízení musí být uzemněné.

Možnost regulace otáček.

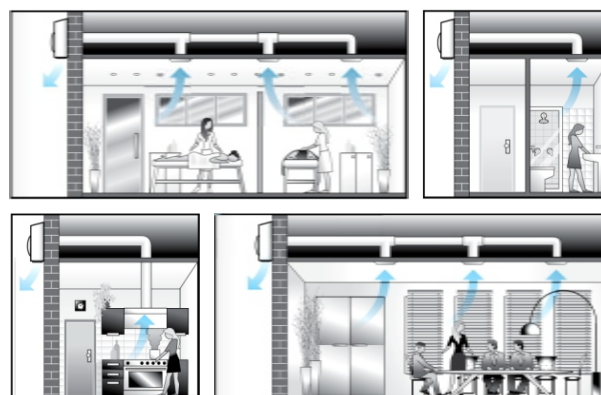


### Rozměry (mm)



	A	B	C	D	$\varnothing E$	F
<b>CA 100 WE D</b>	262	345	127	113	97	20
<b>CA 125 WE D</b>	262	345	127	113	122	20
<b>CA 150 Q WE D</b>	262	345	127	113	147	20
<b>CA 150 WE D</b>	360	430	173	155	147	20
<b>CA 160 WE D</b>	360	430	173	155	157	20
<b>CA 200 WE D</b>	360	430	173	155	197	20

### Příklady montáže



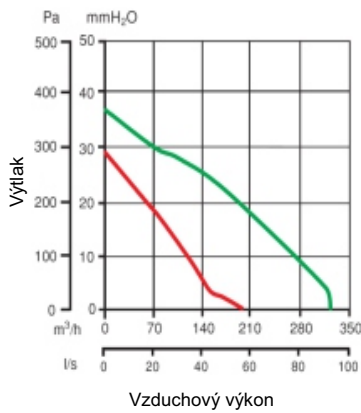
### Technické parametry

	Kód	El. napájení V~50 Hz	El. příkon [W] (min/max)	Proud [A] (min/max)	[Ot/min] (min/max)	Vzduchový výkon [m <sup>3</sup> /h] (min/max)	Výtlak [Pa] (min/max)	Akustický tlak Lp (3m) [dB(A)] (min/max)	Hmotnost [kg]	Krytí IP	Pracovní rozsah [°C]
<b>CA 100 WE D</b>	16091	220-240	60/80	0,26/0,35	1600/2380	200/330	284/363	38,3/50,1	4,6	X5	-20 až 60°C
<b>CA 125 WE D</b>	16092	220-240	60/80	0,26/0,35	1400/2325	215/380	294/383	36,3/49,5	4,6	X5	-20 až 60°C
<b>CA 150 Q WE D</b>	16093	220-240	60/80	0,26/0,35	1760/2350	220/400	245/353	37,1/49,5	4,6	X5	-20 až 60°C
<b>CA 150 WE D</b>	16096	220-240	110/155	0,48/0,67	1470/1860	545/750	392/510	43,2/51,4	8,3	X5	-20 až 50°C
<b>CA 160 WE D</b>	16094	220-240	110/155	0,48/0,67	1440/1950	560/770	412/530	44,5/52,1	8,3	X5	-20 až 50°C
<b>CA 200 WE D</b>	16095	220-240	110/155	0,48/0,67	1600/2075	570/785	353/491	43,4/51,3	8,3	X5	-20 až 50°C

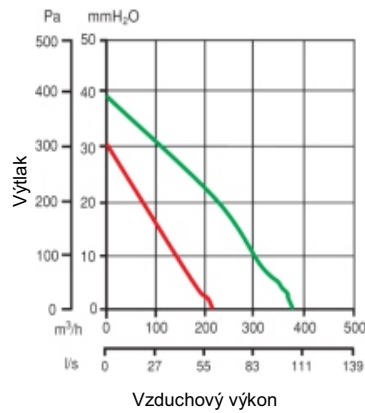
Všechny modely mají motor se stíněnými póly, tepelnou pojistkou a s kuličkovými ložisky z nekorodující oceli (LL - garance 30 000 hodin bezporuchového provozu).

## Tlakovo - výkonové křivky

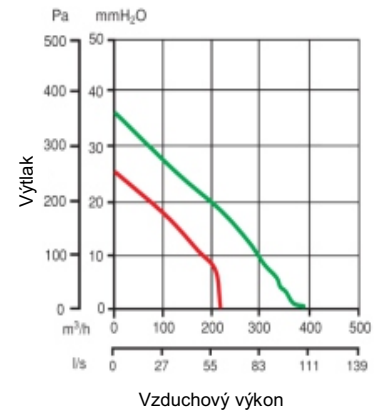
CA 100 WE D



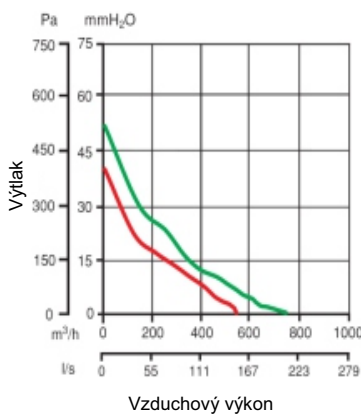
CA 125 WE D



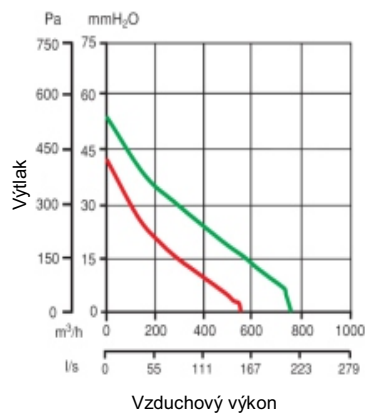
CA 150 Q WE D



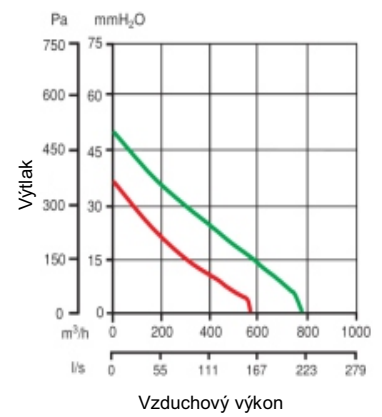
CA 150 WE D



CA 160 WE D



CA 200 WE D



- nizke otáčky
- vysoké otáčky

## Volitelné příslušenství

- C1,5 regulátor otáček
- SCNRB regulátor otáček - zapuštěná montáž
- Sada SCB - sada pro zapuštěnou montáž



Všechny výkonové údaje jsou ověřené nezávislou zkušebnou, což potvrzuje štítek kvality a osvědčení IMQ. Výrobek je vyrobený v souladu s následujícími standardy: EN 60335-2-80 (část 2: příslušné požadavky pro ventilátory). Podléhá normě 2002/96/EC-WEEE.